

SỬ DỤNG TIỀN THƯỞNG TIẾT KIỆM TRƯỜNG HỌC CỦA BẠN VỚI CAMPION

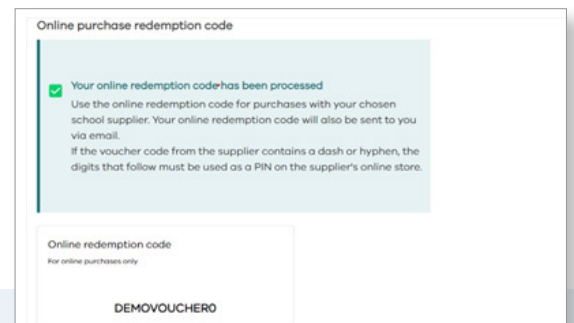
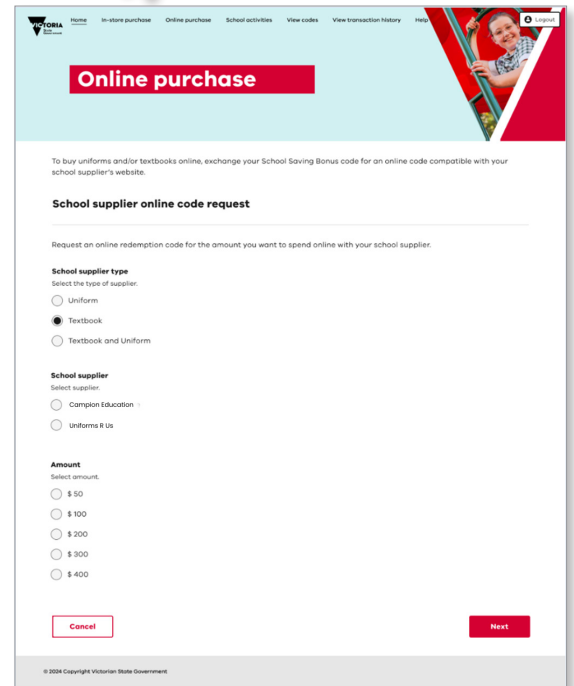
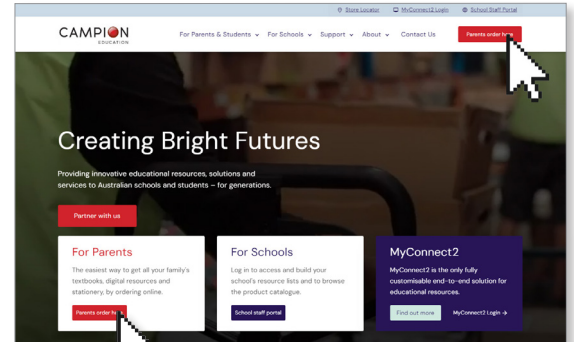


Đặt hàng trực tuyến với SSB

1. Truy cập www.campion.com.au và nhấn vào 'Phụ huynh đặt hàng tại đây'
2. Đăng nhập và làm theo lời nhắc để chọn cấp lớp cho học sinh của bạn. Chọn tài nguyên bạn cần
3. Điền thông tin chi tiết của bạn, kiểm tra bản tóm tắt và bạn sẽ xem số tiền còn nợ. Bạn có thể thanh toán bằng SSB, tín dụng của bạn hoặc thẻ ghi nợ hoặc kết hợp cả hai
4. Để sử dụng SSB của bạn, hãy tham khảo email của chính phủ Vic với

Thông tin chi tiết về cổng thông tin SSB:

- Mở một cửa sổ trình duyệt mới. Đăng nhập vào cổng SSB và chọn 'Mua hàng trực tuyến'
 - Chọn 'Sách giáo khoa' rồi chọn 'Giáo dục trại hè'
 - Rút phiếu thanh toán số lượng SSB bạn muốn sử dụng (\$50, \$100, \$200, \$300, \$400)
 - Yêu cầu mã trực tuyến của bạn - nó sẽ xuất hiện trên màn hình
 - và được gửi qua email
 - Sau khi bạn có mã trực tuyến, hãy quay lại Đặt hàng Campion!
5. Tại màn hình thanh toán Campion, chạm vào nút SSB màu xanh lam. Làm theo lời nhắc để thanh toán, xác nhận đơn hàng và bạn đã hoàn tất!



Mua sắm tại cửa hàng với SSB

1. Để sử dụng SSB của bạn, hãy tham khảo email của chính phủ Vic để biết thông tin chi tiết về cổng SSB và mã duy nhất của bạn
 - Đăng nhập vào cổng thông tin SSB
 - Chọn 'Mua tại cửa hàng'
 - Mã thưởng sẽ xuất hiện ở dạng văn bản và/hoặc QR
2. Đến cửa hàng Campion tại địa phương của bạn (chi tiết bên dưới) và cho nhân viên biết bạn sẽ sử dụng SSB
3. Bạn có thể thanh toán bằng SSB, thẻ tín dụng hoặc thẻ ghi nợ, tiền mặt hoặc cả hai.



Cần giúp đỡ?

Thông tin về SSB của Chính phủ Vic: vic.gov.au/school-saving-bonus

Câu hỏi thường gặp về SSB của Campion: campion.com.au/ssb

Giờ và địa điểm giao dịch của Campion: campion.com.au/stores

Mẹo nóng: Mã trực tuyến SSB cũng có tác dụng tại cửa hàng tại Campion!